



Informe del Mercado de Valores
Informe Diario
Del 1 de Marzo de 2011

Mercados de Valores Internacionales

PRINCIPALES INDICES BURSATILES EE-UU

| INDICE | CIERRE DEL DIA | | VARIACIONES | |
|-----------|----------------|------------|-------------|----------|
| | 01/03/2011 | 28/02/2011 | ABSOLUTA | RELATIVA |
| Dow Jones | 12,058.00 | 12,226.34 | -168.32 | -1.38% |
| Nasdaq | 1,324.65 | 2,782.27 | -2.57 | -0.19% |
| S&P | 2,737.41 | 1,327.22 | -44.86 | -1.61% |

Nueva York, 1 Mar (Notimex).- El índice Dow Jones de la Bolsa de Valores de Nueva York cerró hoy con una pérdida de 168.32 puntos, el 1.38 por ciento para ubicarse en 12,058.02 unidades.

El alza fue favorecida por la preocupación entre los inversores de que los movimientos a favor de la democracia en el norte de África y el Medio Oriente provoquen la interrupción del flujo internacional de crudo, lo que quitaría impulso a la recuperación económica mundial.

La plaza bursátil fue afectada además por los temores de que el alza en los precios de los hidrocarburos puedan generar presiones inflacionarias, pese a que el presidente de la Reserva Federal (FED), Ben Bernanke, expresó este martes lo contrario.

Las cotizaciones pasaron por alto la noticia de que la actividad manufacturera en Estados Unidos aumentó en febrero a 61.4 puntos, su mayor nivel desde mayo de 2004, de

acuerdo con cifras del Instituto de Administración de la Proveeduría (ISM).

'Con las protestas que se esparcen por el Medio Oriente, el petróleo indudablemente afectará el desempeño de la economía', consideró Gerald Buetow, analista de Innealta Capital.

Durante la jornada se negociaron unos mil 178 millones de títulos, operados por tres mil 100 emisoras, de las cuales 724 subieron de precio, dos mil 298 bajaron y 78 permanecieron sin cambios.

Los otros principales indicadores bursátiles locales finalizaron en terreno negativo, al igual que el Dow Jones.

El índice compuesto Nasdaq bajó 44.86 puntos, el 1.61 por ciento para quedar en dos mil 737.41 unidades y el Standard & Poor's de 500 acciones selectas disminuyó 2.57 puntos, el 0.19 por ciento a mil 324.65 unidades.

En el mercado energético, el crudo de referencia West Texas Intermediate (WTI), para entregas en abril, aumentó 2.66 dólares y se cotizó en 99.63 dólares por barril.



Superintendencia de Bancos y Otras Instituciones Financieras
Intendencia de Valores

COMPORTAMIENTO BURSATIL DE LOS SIGUIENTES BANCOS:

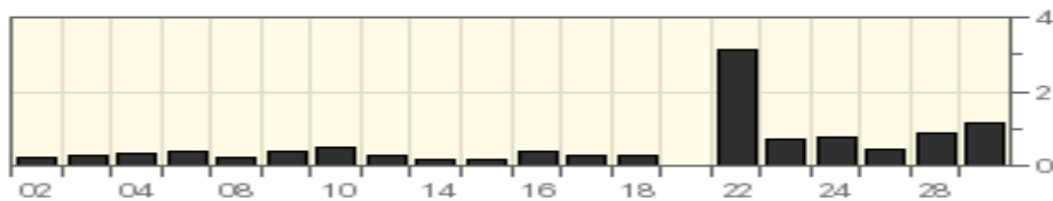
BANK OF NOVA SCOTIA (The)

| Symbol | Last Trade 01/03/2011 | Change | Volume |
|--------|-----------------------|----------------|-----------|
| BNS | \$ 60.70 | -1.15 (-1.86%) | 1,163,996 |

Stock Price in Dollars



Volume (million of shares)



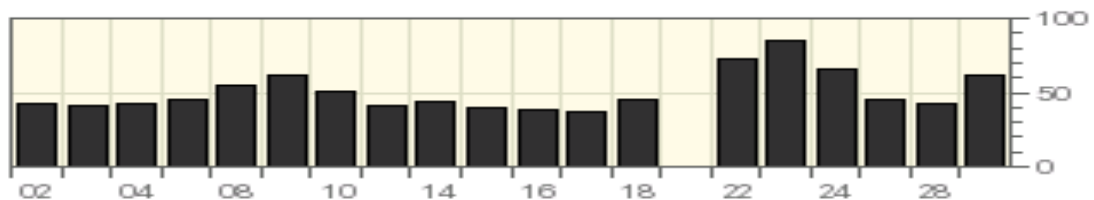
GENERAL ELCTRIC COMPANY

| Symbol | Last Trade 01/03/2011 | Change | Volume |
|--------|-----------------------|----------------|------------|
| GE | \$ 20.25 | -0.67 (-3.20%) | 61,858,034 |

Stock Price in Dollars



Volume (million of shares)





Superintendencia de Bancos y Otras Instituciones Financieras
Intendencia de Valores

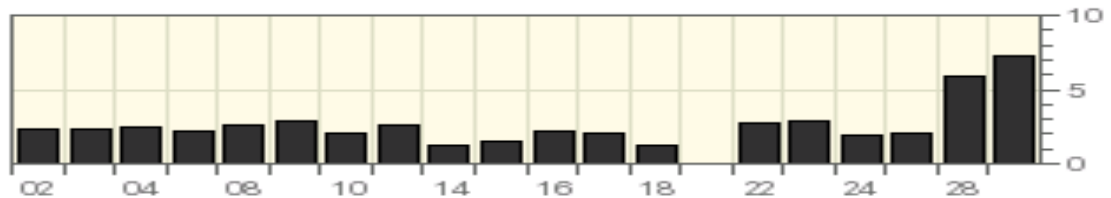
HSBC HOLDING PLC

| Symbol | Last Trade 01/03/2011 | Change | Volume |
|--------|-----------------------|----------------|-----------|
| HBC | \$ 53.25 | -1.84 (-3.34%) | 7,194,909 |

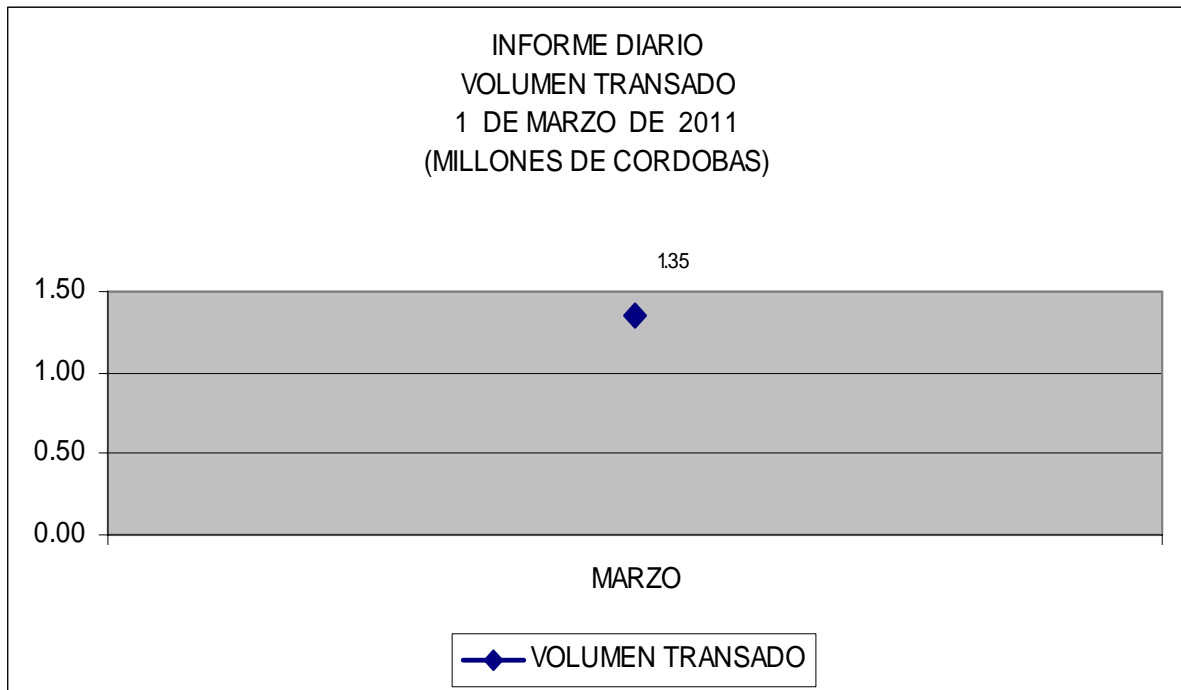
Stock Price in Dollars



Volume (million of shares)



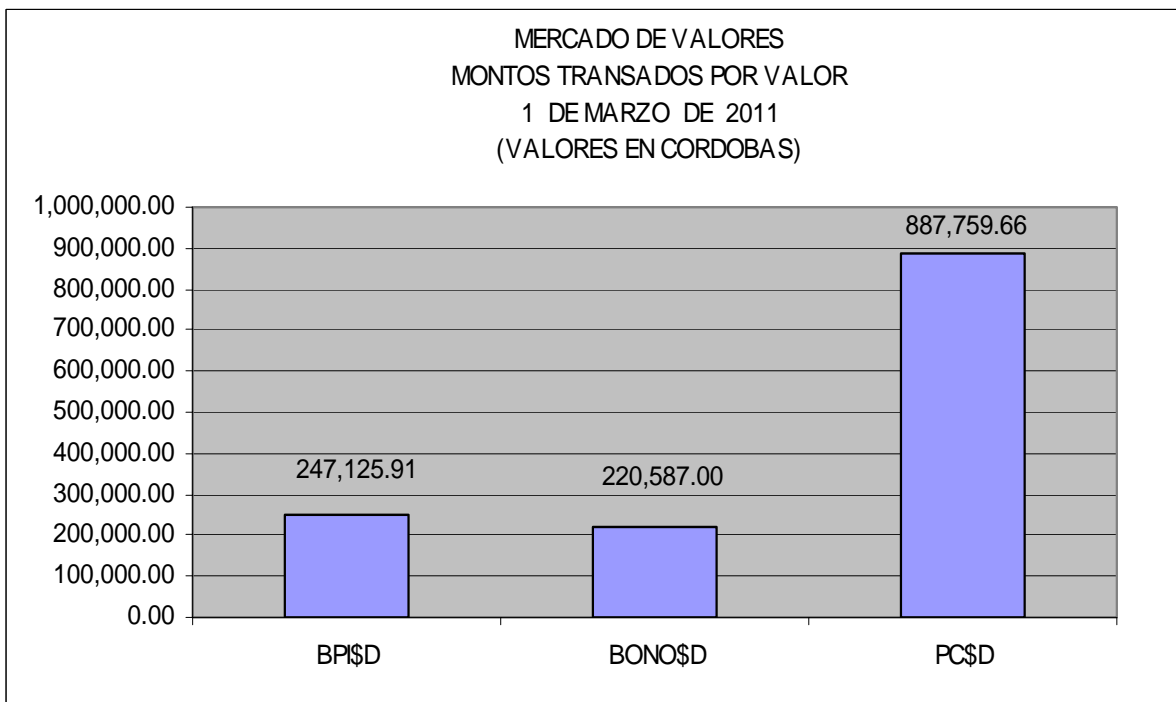
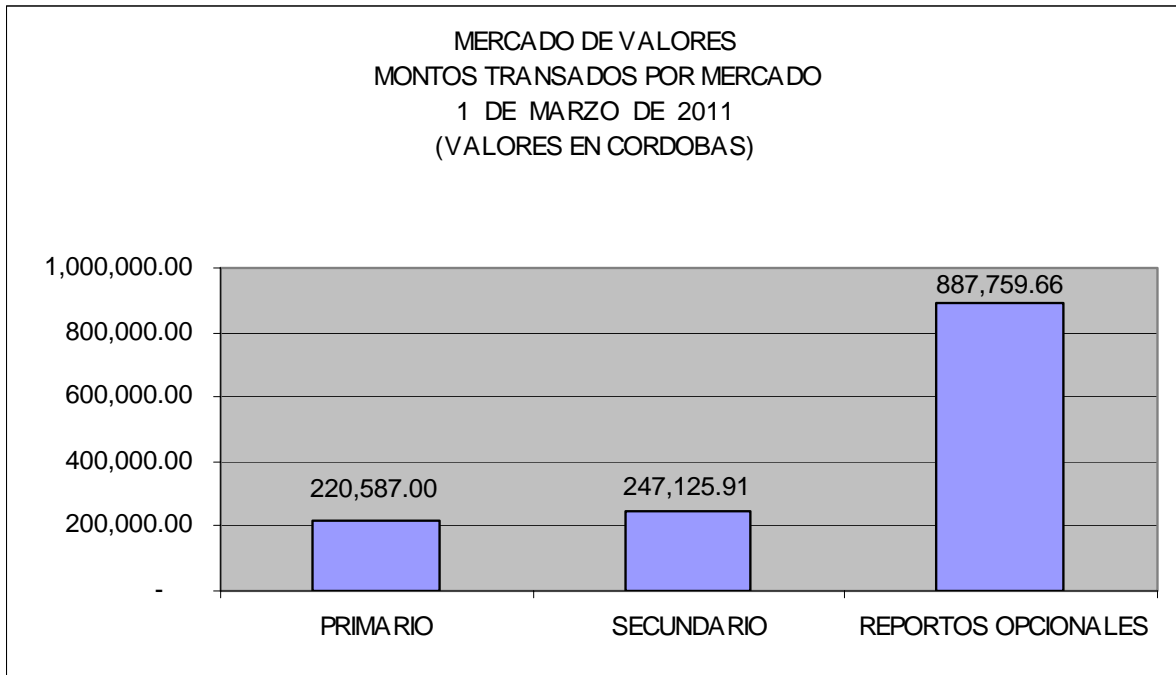
MERCADO DE VALORES DE NICARAGUA





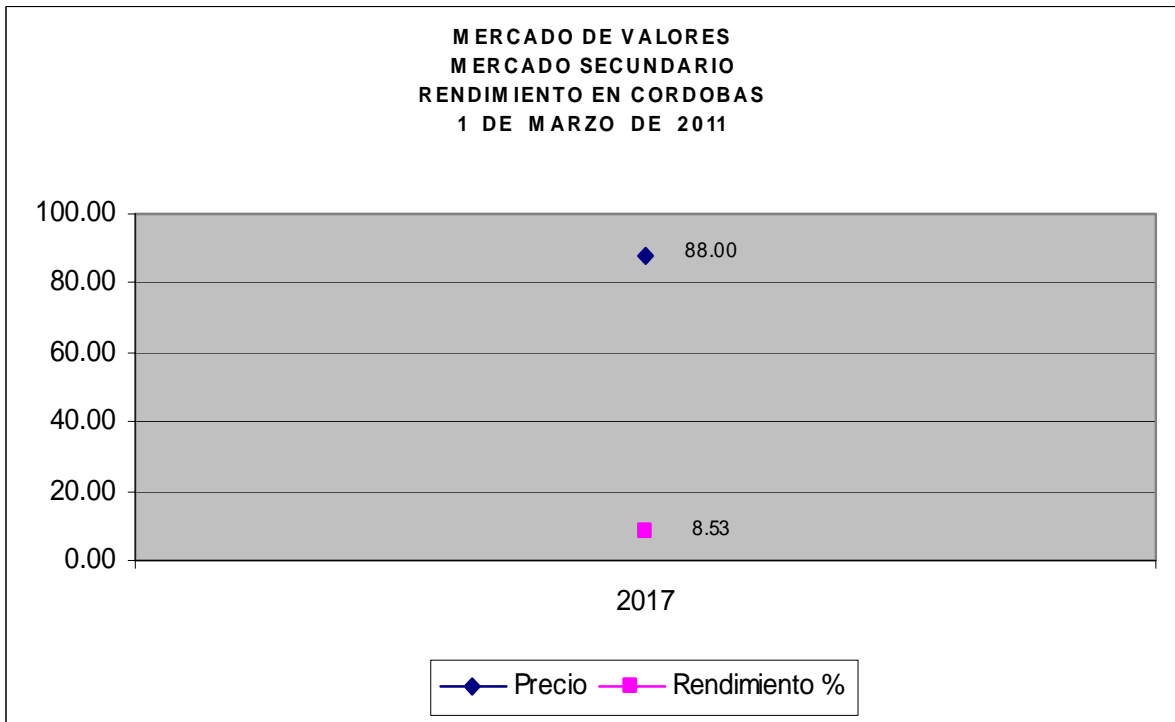

Superintendencia de Bancos y Otras Instituciones Financieras
Intendencia de Valores

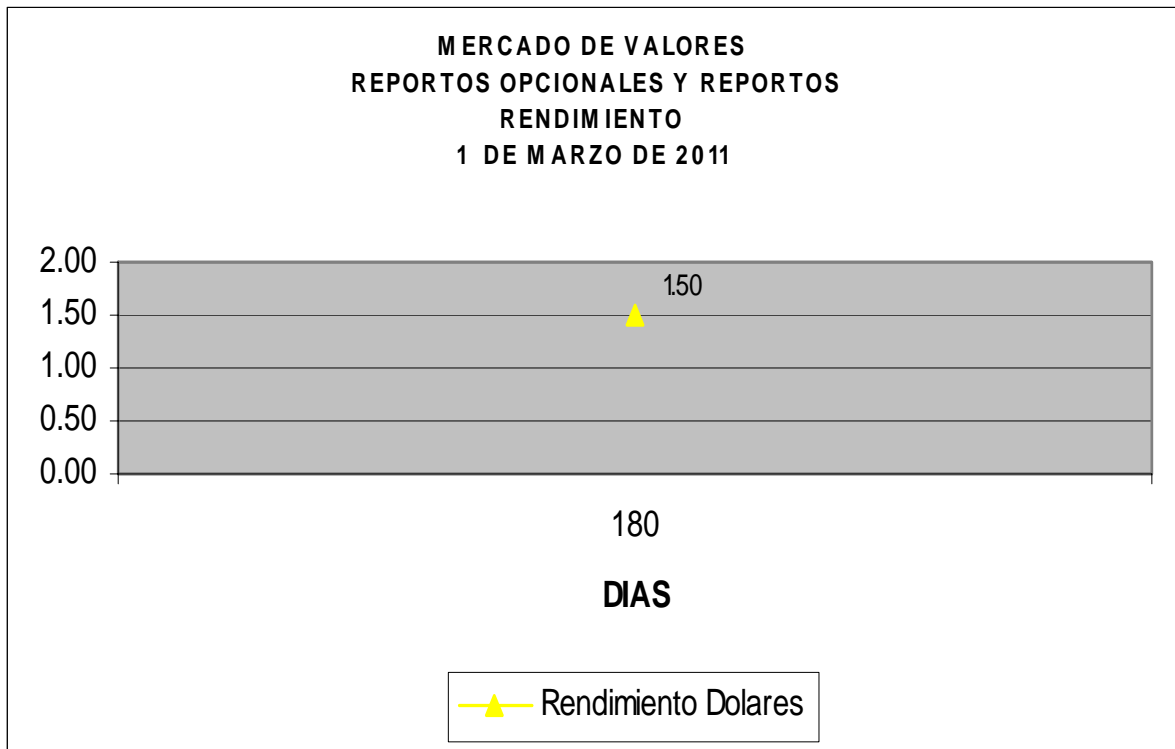
El 1 de Marzo de 2011 en el mercado de valores se transaron C\$ 1,355,472.57 córdobas.





Superintendencia de Bancos y Otras Instituciones Financieras
Intendencia de Valores





Fuente: Bolsa de Valores de Nicaragua.